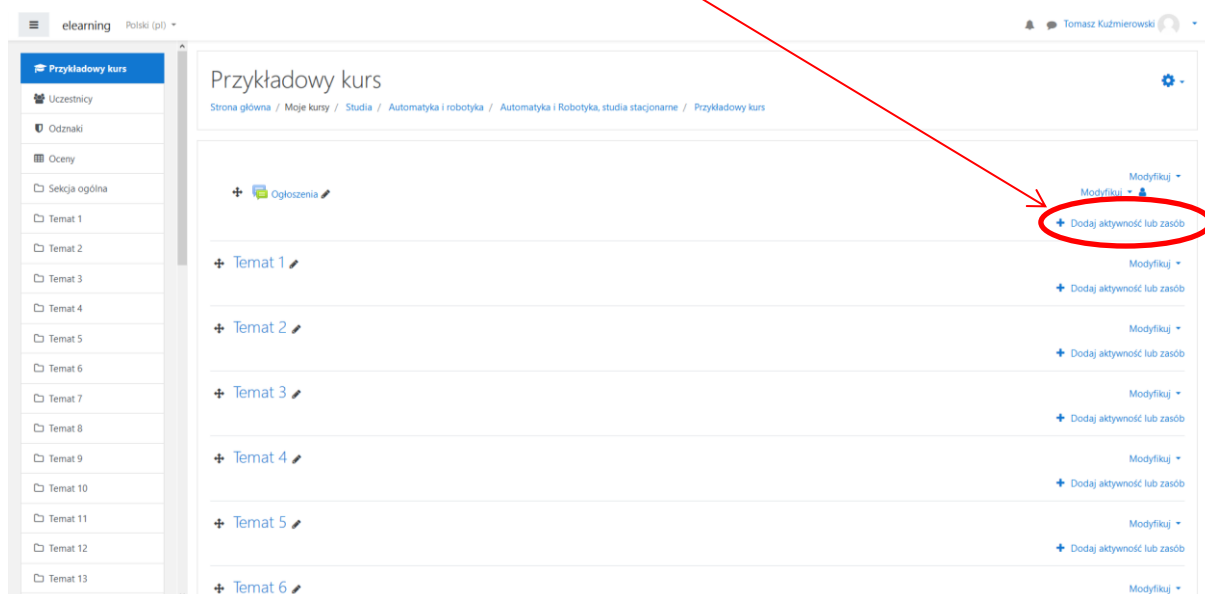
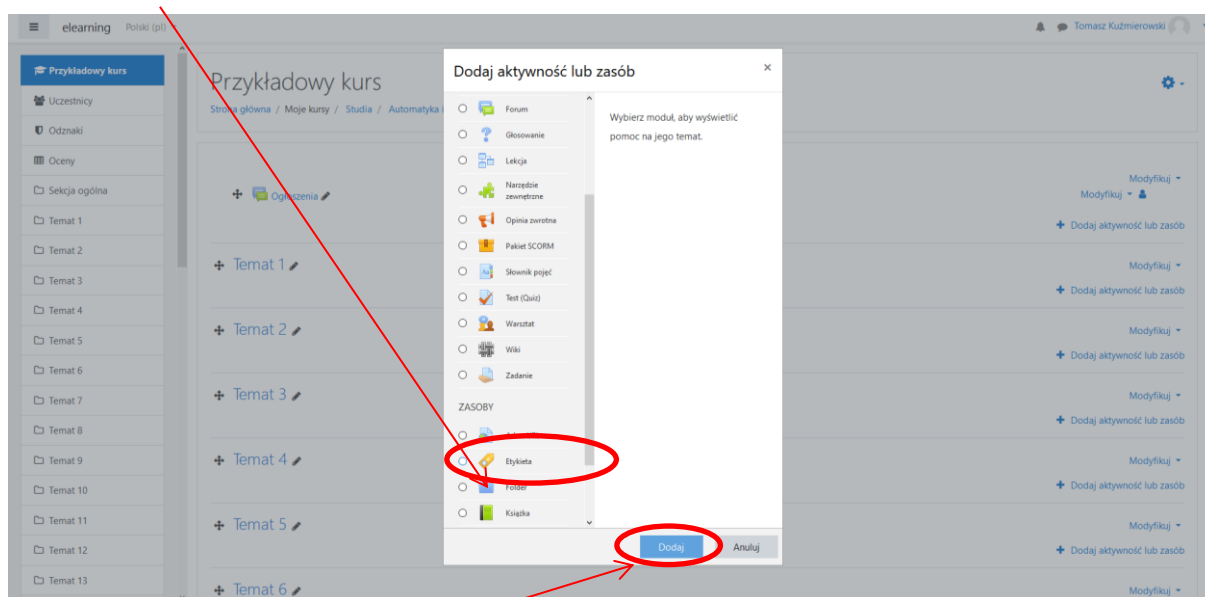


### Dodaj aktywność lub zasób – przed tematami/lekcjami

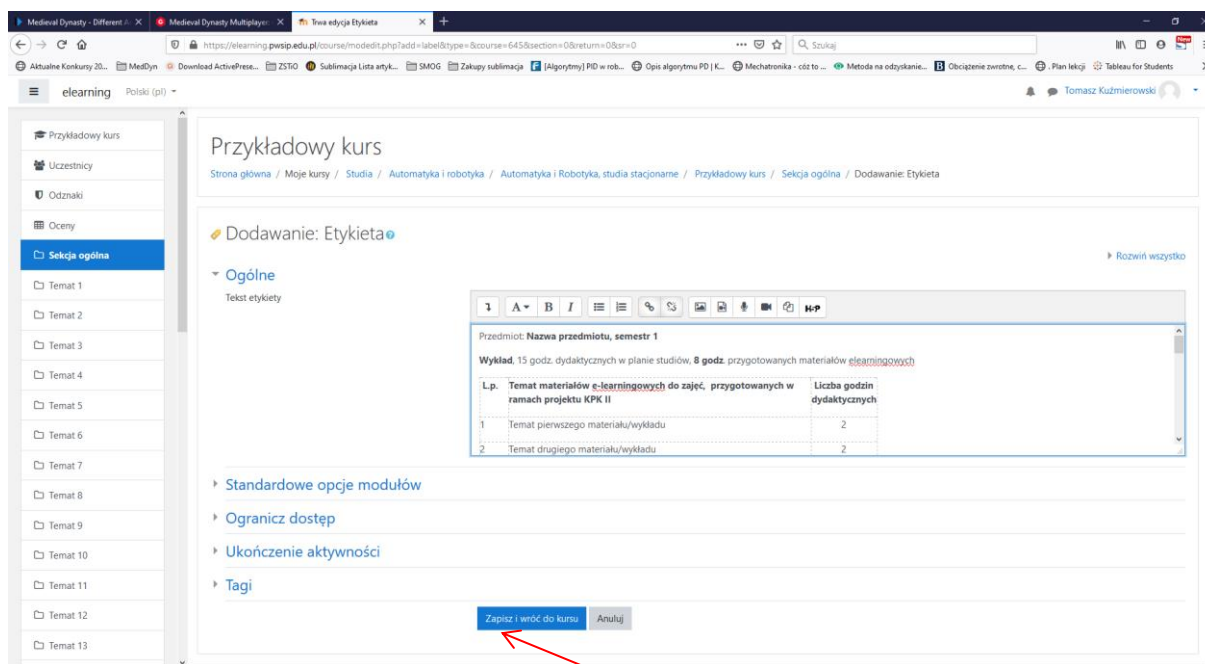
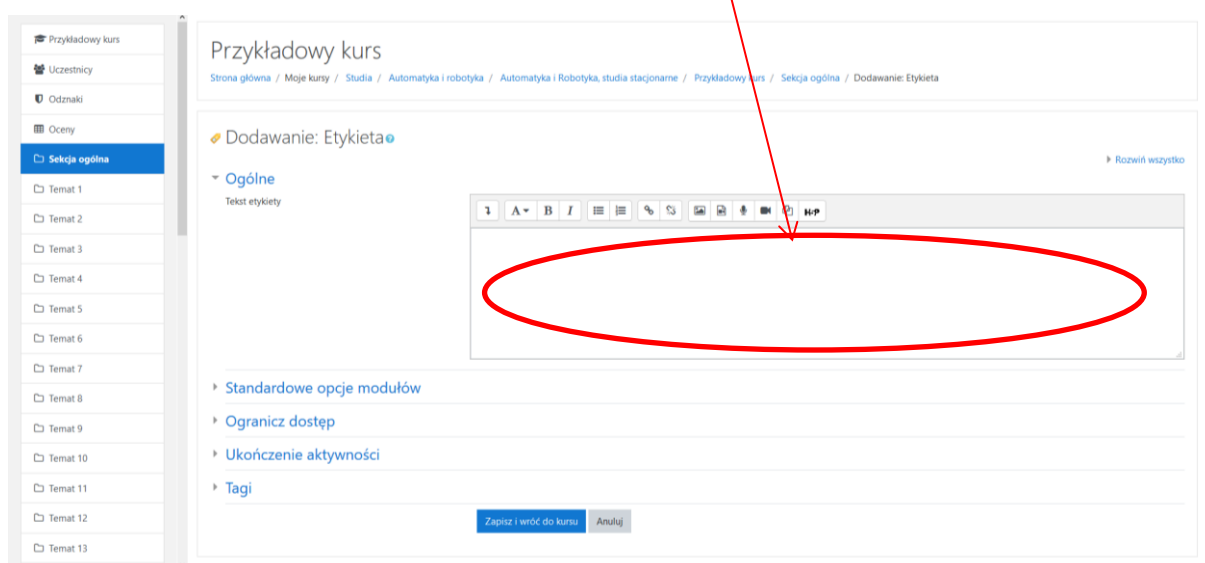


### Etykieta



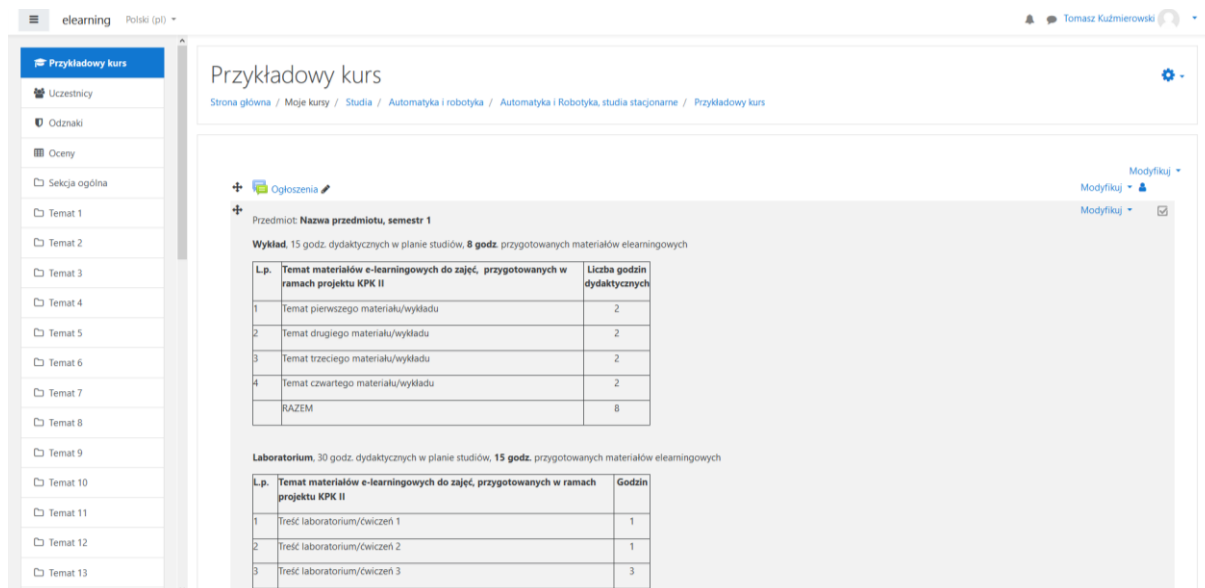
### Dodaj

Wkleić tabelę z pliku „Przykładowa Tabela.docx” do pola Tekst etykiety



**Po dostosowaniu zawartości tabeli do swojego kursu - Zapisać**

## Wygląd kursu po zapisaniu



The screenshot shows the 'Przykładowy kurs' (Example course) page in the elearning system. The page includes a sidebar with navigation options like 'Uczestnicy', 'Odnaki', 'Oceny', and a list of 'Temat' (Topics) from 1 to 13. The main content area displays the course title and a table of materials for the 'Wykład' (Lecture) section, followed by a table for the 'Laboratorium' (Laboratory) section.

**Wykład, 15 godz. dydaktycznych w planie studiów, 8 godz. przygotowanych materiałów elearningowych**

Lp.	Temat materiałów e-learningowych do zajęć, przygotowanych w ramach projektu KPK II	Liczba godzin dydaktycznych
1	Temat pierwszego materiału/wykładu	2
2	Temat drugiego materiału/wykładu	2
3	Temat trzeciego materiału/wykładu	2
4	Temat czwartego materiału/wykładu	2
	RAZEM	8

**Laboratorium, 30 godz. dydaktycznych w planie studiów, 15 godz. przygotowanych materiałów elearningowych**

Lp.	Temat materiałów e-learningowych do zajęć, przygotowanych w ramach projektu KPK II	Godzin
1	Treść laboratorium/ćwiczeń 1	1
2	Treść laboratorium/ćwiczeń 2	1
3	Treść laboratorium/ćwiczeń 3	3



Fundusze Europejskie  
Wiedza Edukacja Rozwój

Unia Europejska  
Europejski Fundusz Społeczny

